

Instructivo Plataformas Elsevier



Introducción

El presente instructivo detalla los pasos necesarios para acceder y hacer uso, desde fuera de la red de la UNC, de las siguientes plataformas:

- Science Direct: <https://www.sciencedirect.com/>
- Scopus: <https://www.scopus.com/>

Para esto es posible acceder:

- A través del proxy UNC, o
- Mediante Elsevier.

A través del Proxy UNC

Se recomienda configurar el Proxy UNC en el navegador Mozilla Firefox y utilizarlo a través del mismo.

En los siguientes instructivo están detallados los pasos a seguir para configurar el proxy UNC:

- Instructivo:
<https://documentacion.psi.unc.edu.ar/manuales/proxy-autenticado/>
- Video tutorial:
<https://www.youtube.com/watch?v=UiYg11h-WLs&t=7s>

Una vez que haya configurado el proxy podrá ingresar directamente Science direct (<https://www.sciencedirect.com>) y/o Scopus (<https://www.scopus.com>). No se le solicitará ni usuario, ni contraseña para ingresar en estas plataformas.

Mediante Elsevier

Para este punto no es necesario configurar el Proxy UNC. El acceso requiere **registro** a través de su **cuenta de correo institucional**, en este caso @unc o @mi.unc, y cuyos pasos se detallan a continuación.

En caso de no tener cuenta UNC, seguir el siguiente instructivo:

https://documentacion.psi.unc.edu.ar/manuales/manual_usuario_usuariosUNC/

Si ya posee cuenta UNC, continuar con el registro mediante Elsevier para luego acceder al contenido de ScienceDirect y/o Scopus.

Una vez se haya completado el registro en ScienceDirect o Scopus, puede acceder con su correo institucional y la contraseña que haya ingresado, en ambas plataformas sin necesidad de registrarse nuevamente.

ScienceDirect

Para registrarse en Science Direct (<https://www.sciencedirect.com/>) dirigirse al final de la página y localizar la opción **Remote Access**. Hacer clic en la misma.



About ScienceDirect

Remote access

Shopping cart

Advertise

Contact and support

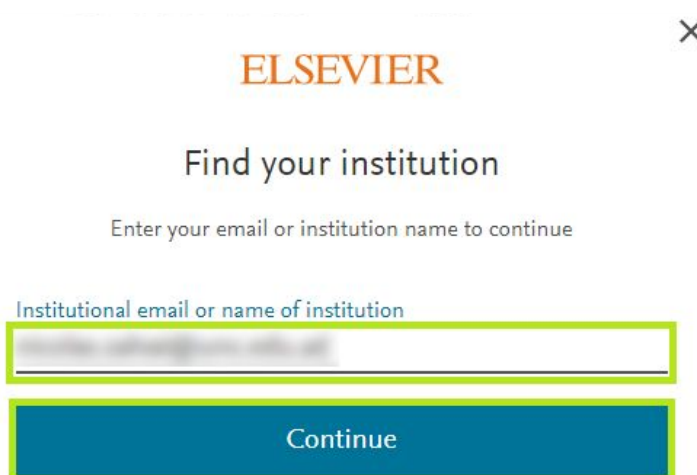
Terms and conditions

Privacy policy

We use cookies to help provide and enhance our service and tailor content and ads. By continuing you agree to the use of cookies.

Copyright © 2020 Elsevier B.V. or its licensors or contributors. ScienceDirect® is a registered trademark of Elsevier B.V.

El sistema solicitará que introduzca el nombre de la institución a la que pertenece o su correo. Ingrese su **cuenta de correo institucional** y haga clic en el botón **Continue**:



The image shows a modal window from Elsevier. At the top center is the Elsevier logo. Below it is the heading "Find your institution". Underneath the heading is the instruction "Enter your email or institution name to continue". There is a text input field with the placeholder text "Institutional email or name of institution". Below the input field is a blue button labeled "Continue". A green box highlights the input field and the "Continue" button.

Recibirá un correo electrónico en su cuenta de mail institucional. Hacer clic en el botón **Acceder** o en el enlace que se muestran en el correo recibido.

ELSEVIER

Bienvenido/a,

Haga clic en el siguiente enlace para acceder a los servicios de Elsevier que utilice a través de **National University of Cordoba**.

Acceder

O utilice este enlace:

https://id.elsevier.com/ext/EIARedeem?dgcid=raven_id_institutionalaccess_email_SDFE-v3&emailSignIn=WAK8eT4tqX%2FfSYRUY4nuaS1JW4uq2pwaGaXKMCQG48Fm0BB5EQm0gE%2BW2UVFH%2F4&ui_locales=es-ES

El equipo de Elsevier

Esto lo dirigirá a la página de Elsevier. Hacer clic en el botón **Register now**.

ELSEVIER

Welcome back

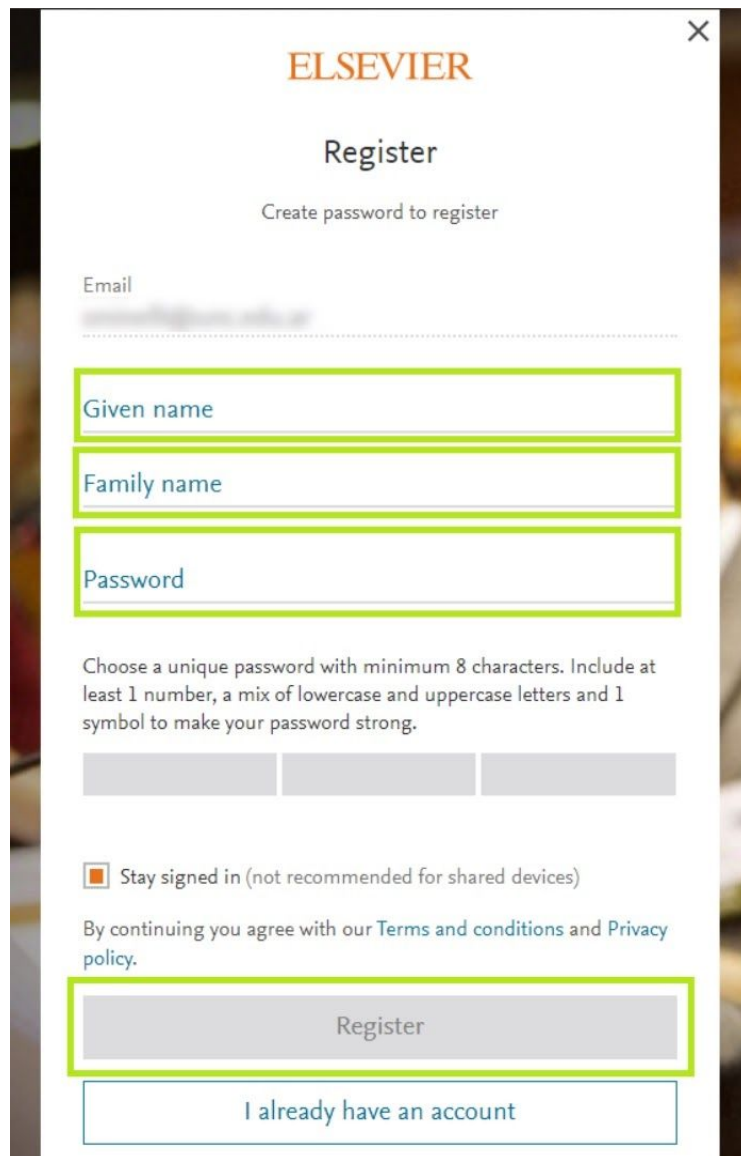
You have confirmed that you're from
National University of Cordoba.

You can continue anonymously,
or save time in future by registering with Elsevier.

Continue anonymously


Register now

Completar el formulario de registro ingresando su nombre, apellido y una contraseña (no es necesario que coincida con la contraseña de su correo institucional), y luego hacer clic en el botón **“Register”**.



The screenshot shows the Elsevier registration page. At the top is the Elsevier logo and a close button (X). Below the logo is the heading "Register" and the sub-heading "Create password to register". There is an "Email" input field. Below it are three input fields: "Given name", "Family name", and "Password". The "Password" field has a strength indicator below it with the text: "Choose a unique password with minimum 8 characters. Include at least 1 number, a mix of lowercase and uppercase letters and 1 symbol to make your password strong." Below the password field is a checkbox labeled "Stay signed in (not recommended for shared devices)". Underneath is the text: "By continuing you agree with our Terms and conditions and Privacy policy." At the bottom are two buttons: "Register" and "I already have an account".

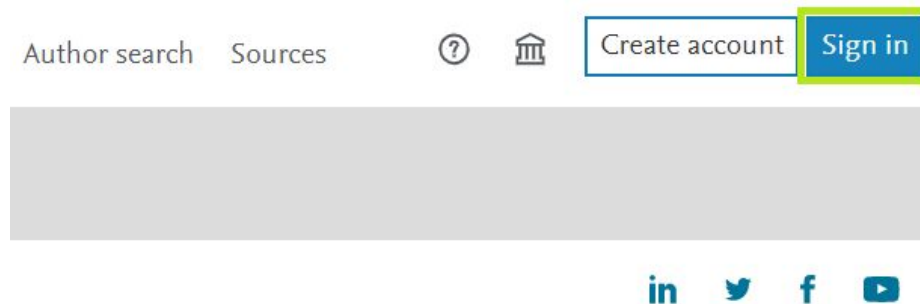
En la siguiente pantalla seleccionar la opción **“Continue to ScienceDirect”**



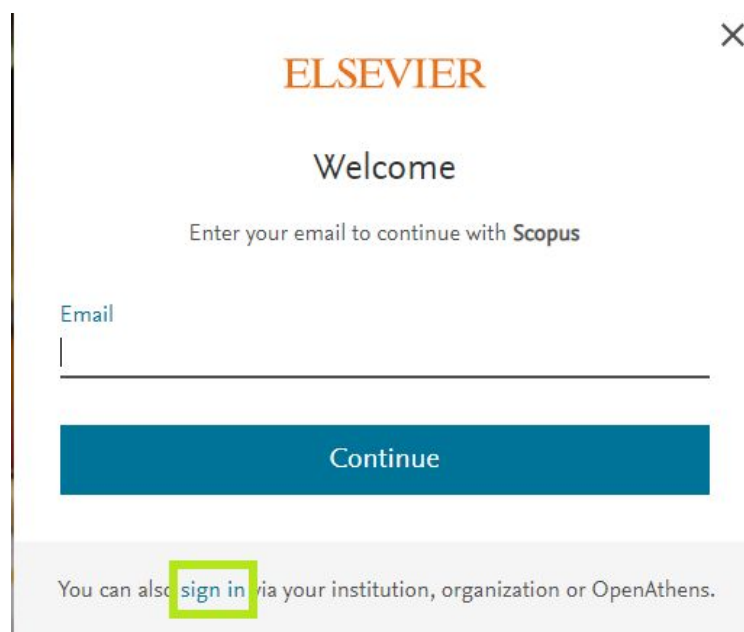
The screenshot shows the Elsevier welcome screen. At the top is the Elsevier logo. Below it is the heading "Welcome" and the text "You now have an Elsevier account." At the bottom is a large blue button with the text "Continue to ScienceDirect".

Scopus

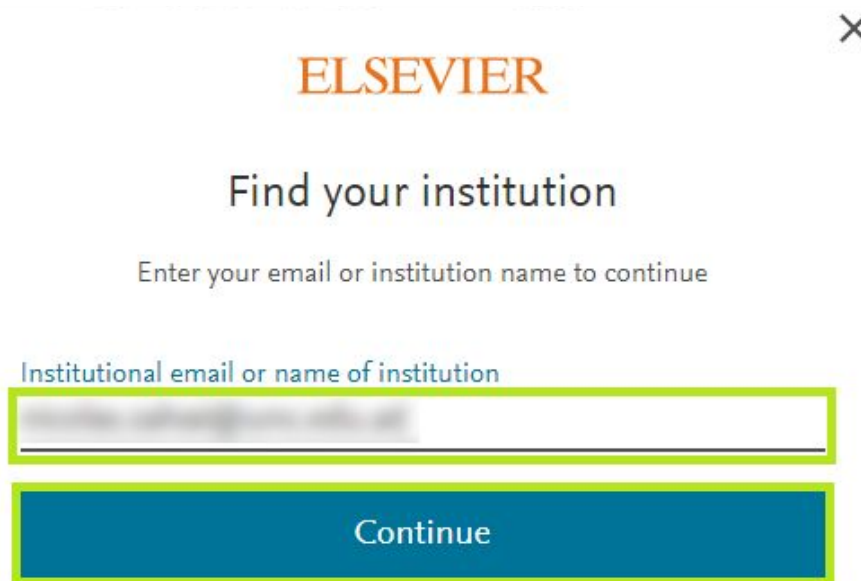
Para registrarse en Scopus (<https://www.scopus.com/>), ir a la parte superior derecha de la página, y hacer clic en el botón **Sign in**.



En la nueva ventana, en la parte inferior del recuadro hacer clic en el enlace **sign in**.



El sistema solicitará que introduzca el nombre de la institución a la que pertenece o su correo. Ingrese su **cuenta de correo institucional** y haga clic en el botón “**Continue**”:



Recibirá un correo electrónico en su cuenta de mail institucional. En el mismo, hacer clic en el botón **Acceder** o en el enlace que aparece en el correo.

Elsevier Identity Get access - now verify your email - Welcome, Click the link below to get access to the Elsevier services you use via National University of ...

ELSEVIER

Bienvenido/a,

Haga clic en el siguiente enlace para acceder a los servicios de Elsevier que utilice a través de **National University of Cordoba**.

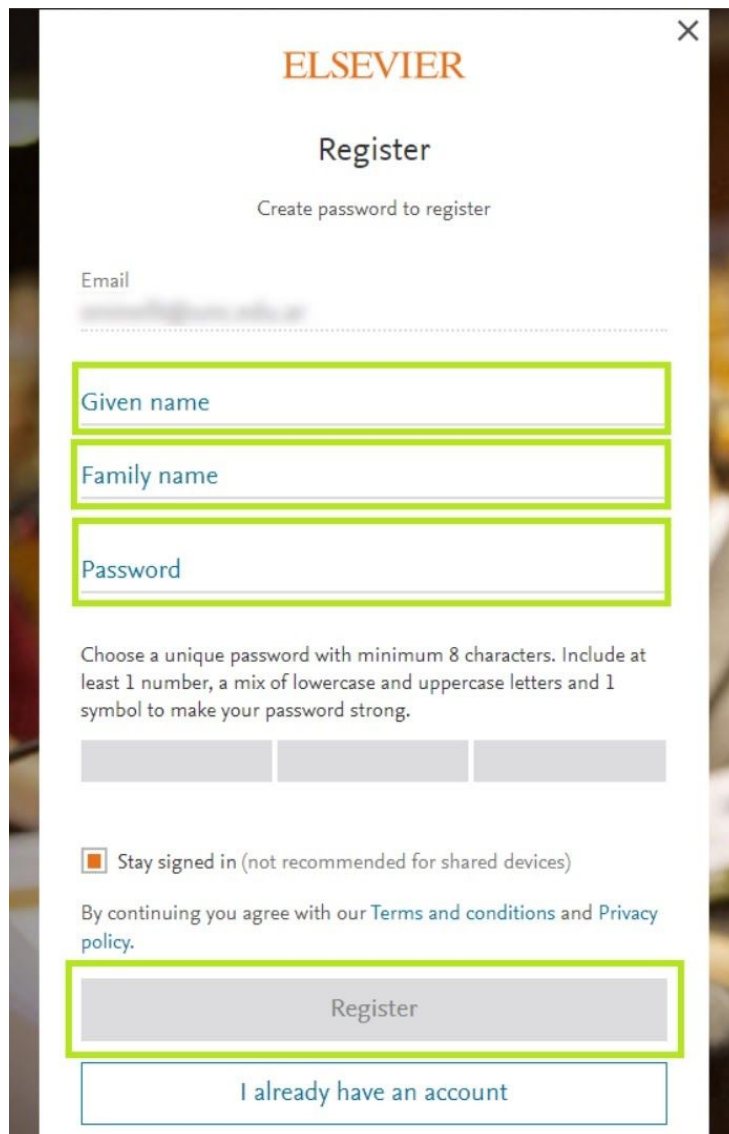
Acceder

O utilice este enlace:

https://id.elsevier.com/ext/EIARedeem?dgcid=raven_id_institutionalaccess_email_SDFE-v3&emailSignIn=WAK8eT4tqX%2FfSYRUY4nuaS1JW4uq2pwaGaXKMCQG48Frn0BB5EQm0gE%2BW2UVFH%2F4&ui_locales=es-ES

El equipo de Elsevier

Completar el formulario de registro ingresando su nombre, apellido y una contraseña (no es necesario que coincida con la contraseña de su correo institucional), y luego haga clic en **“Register”**.



ELSEVIER

Register

Create password to register

Email

Given name

Family name

Password

Choose a unique password with minimum 8 characters. Include at least 1 number, a mix of lowercase and uppercase letters and 1 symbol to make your password strong.

Stay signed in (not recommended for shared devices)

By continuing you agree with our [Terms and conditions](#) and [Privacy policy](#).

Register

[I already have an account](#)